







-  Parcours 1 km (aller-retour à 500 m)
-  Parcours 5 km (aller-retour à 2,5 km)
-  Parcours 10 km (aller-retour à 5 km)
-  Point de départ (Parc Wilson Coteau-du-Lac)

